

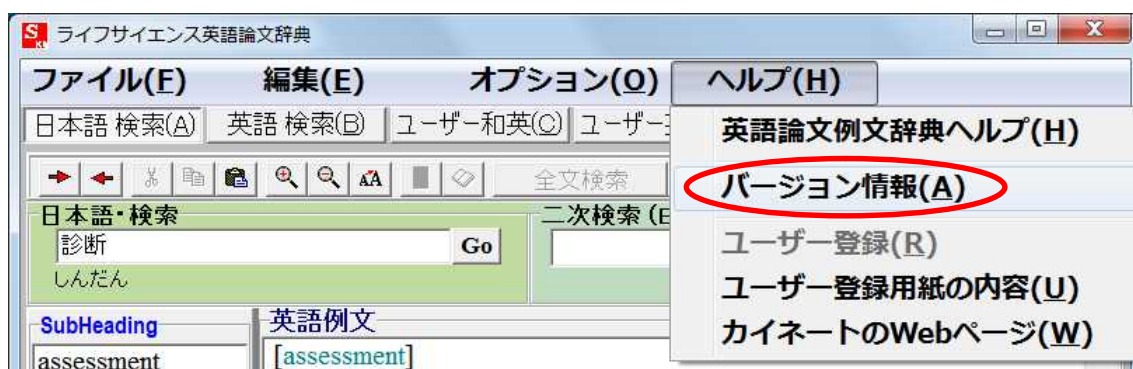
Q 例文辞典 2016 を Windows7 OS で使用していますが、キーコード入力後でも起動時にユーザーアカウント制御のメッセージが表示されます。キーコード入力後は管理者でなく実行する方法はありませんか。

A. Windows7 SP1 以上であれば、下記の設定を行うと管理者でなく実行することができます。まれに、PC の環境によってはうまくいかない場合もあります。

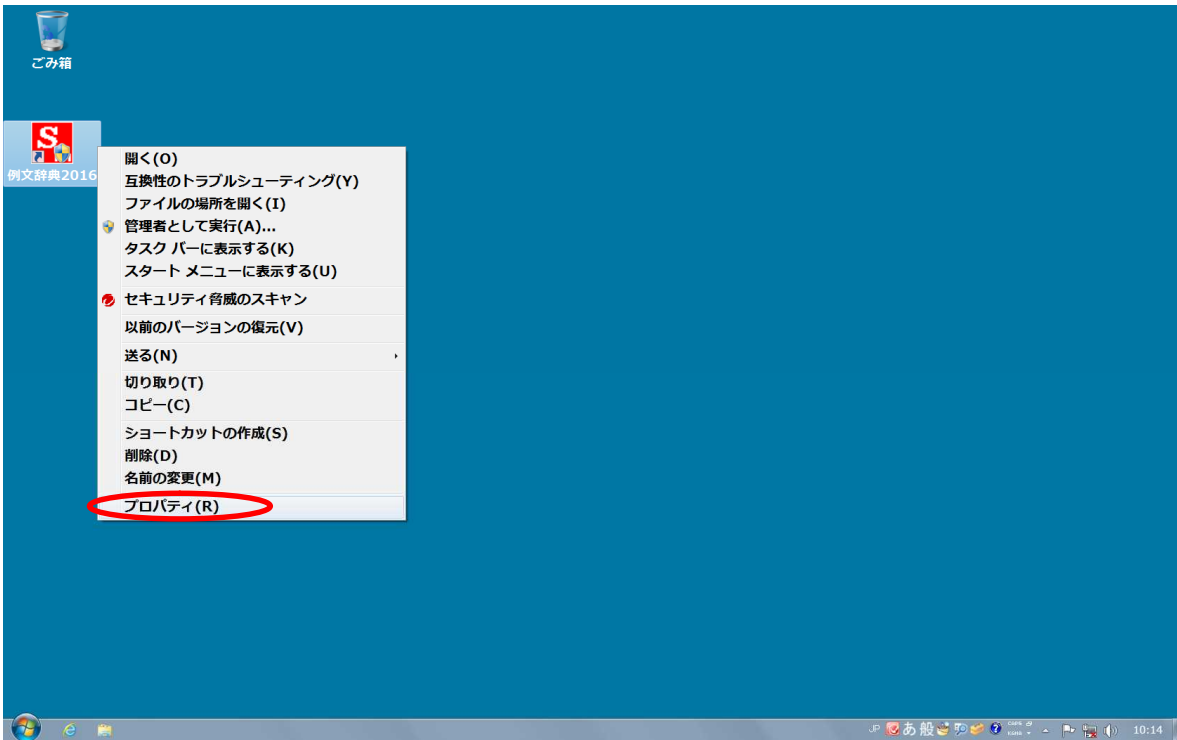
(Windows 8 / 8.1 / 10 では設定は不要です)

1. バージョンの確認

例文辞典を起動し、メニュー | ヘルプ | バージョン情報 を開き、2016 (Version11)、「登録済み」と表示されていることを確認する。



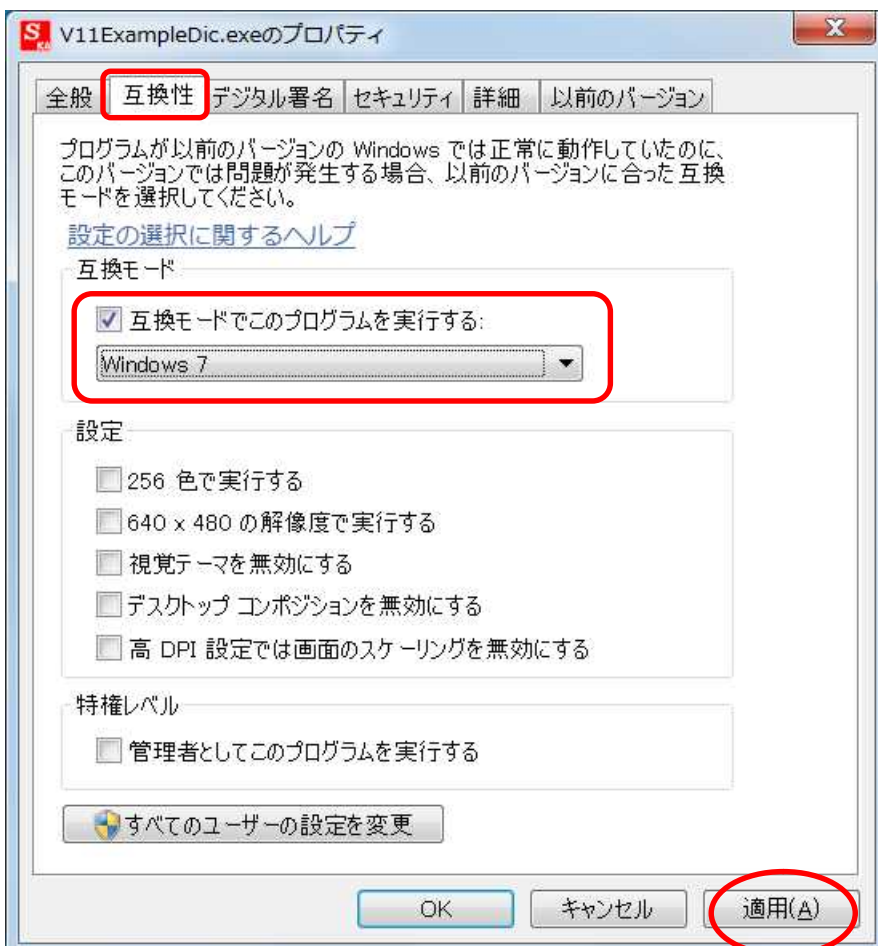
2. デスクトップの「例文辞典 2016」アイコンをマウス右クリックし、プロパティを開く。



例文辞典 2016 のプロパティで「互換性」を表示。

「互換性モードでこのプログラムを実行する」にチェックをいれ、Windows7 を選択する。

「適用」をクリック。「OK」をクリック。

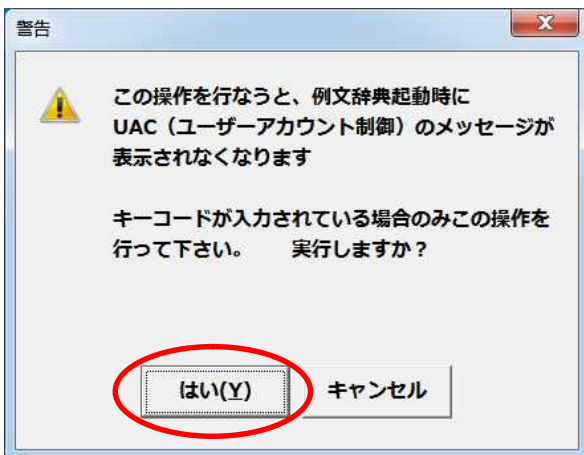
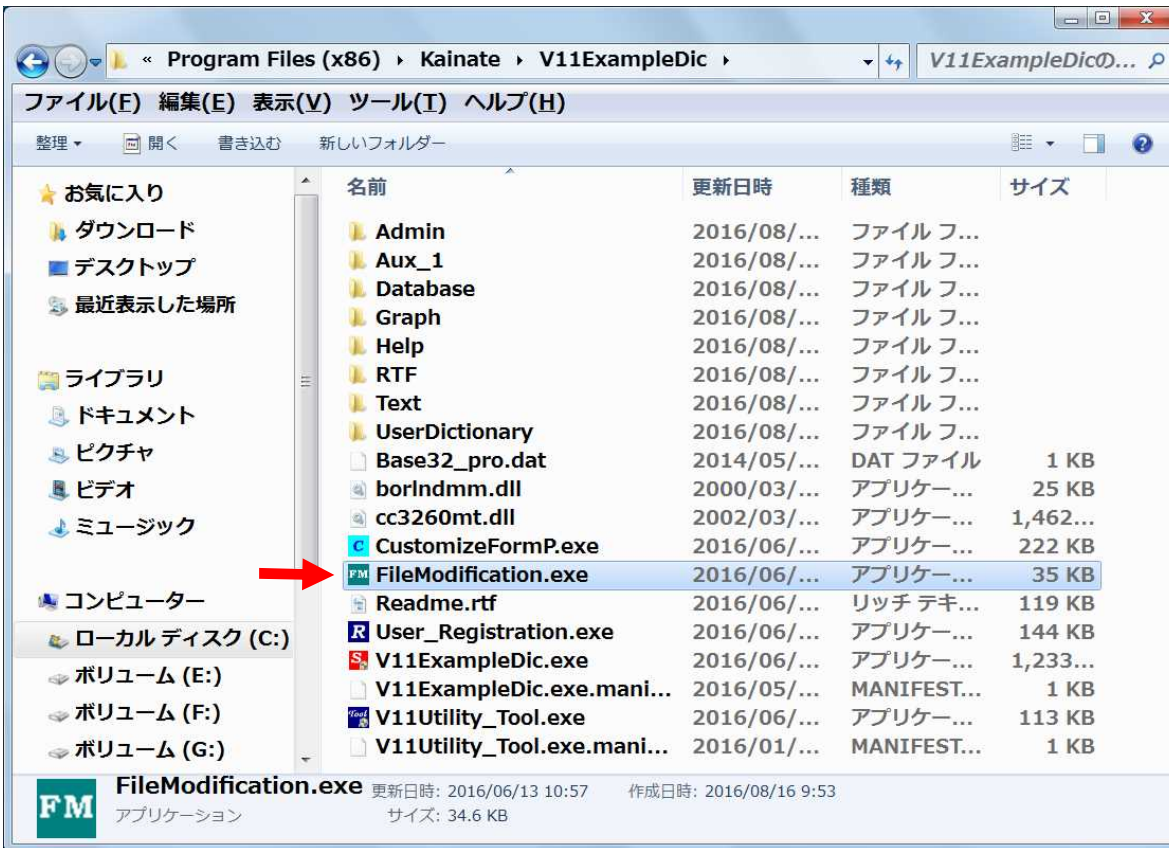


3. 例文辞典 2016 のインストールディレクトリー

(C:¥Program Files (x86)¥Kainate¥V11ExampleDic) を開く。

FM

FileModification.exe をダブルクリックし、メッセージにしたがって操作する。



次回起動時から、ユーザーアカウント制御のメッセージは表示されません。

* 元の設定に戻したい場合

例文辞典 2016 の DVD-ROM ディスクを挿入して修復を行ってください。